

# Il ruolo della manodopera straniera e le dinamiche occupazionali agricole

**Maria Carmela Macri**

Torino, 21 maggio 2025

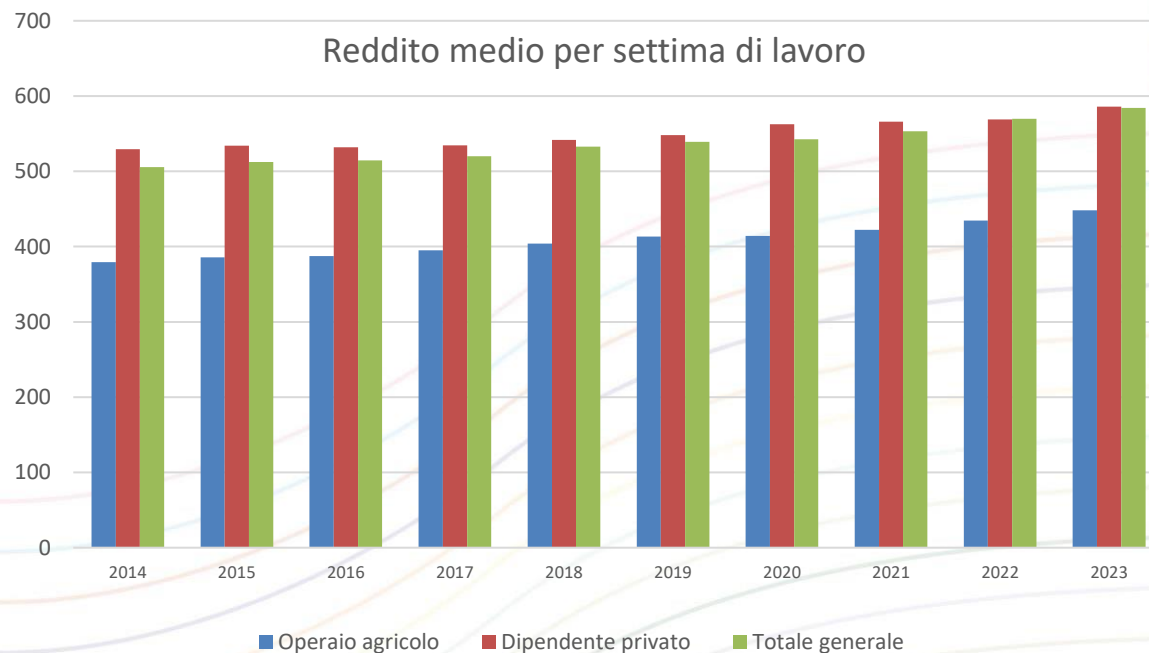
- L'occupazione in agricoltura
- L'incidenza della manodopera straniera
- L'indagine del CREA
- Rapporto 2024

## Il lavoro in agricoltura

**Nel 2010 i familiari  
erano 2 su 3  
persone nel 2020  
poco più di 1 su 2**

	Numero di persone			Giornate di lavoro procapite	
	2020	%	Var % 2020/2010	2020	2010
Manodopera familiare	1.459.588	53,0	-50,2%	99,7	69,0
Manodopera non familiare	1.295.753	47,0	38%	53,0	53,0
<b>Totale manodopera</b>	<b>2.755.341</b>	<b>100,0</b>	<b>-28,8%</b>	<b>77,7</b>	<b>65,0</b>

Fonte: Istat - Censimento dell'agricoltura 2010 e 2020



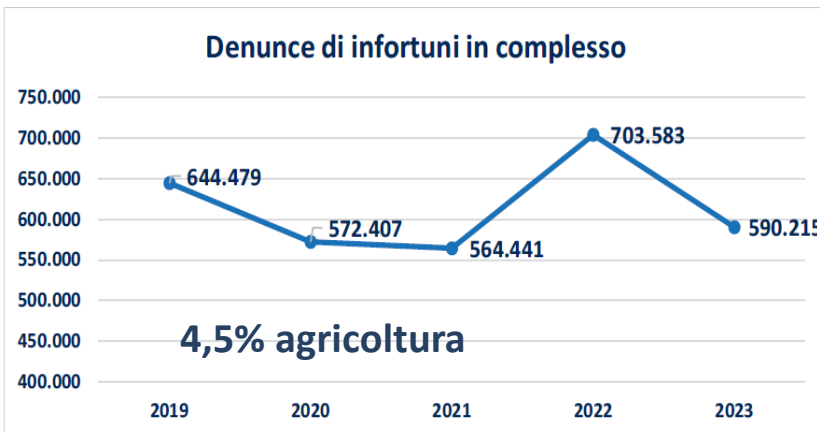
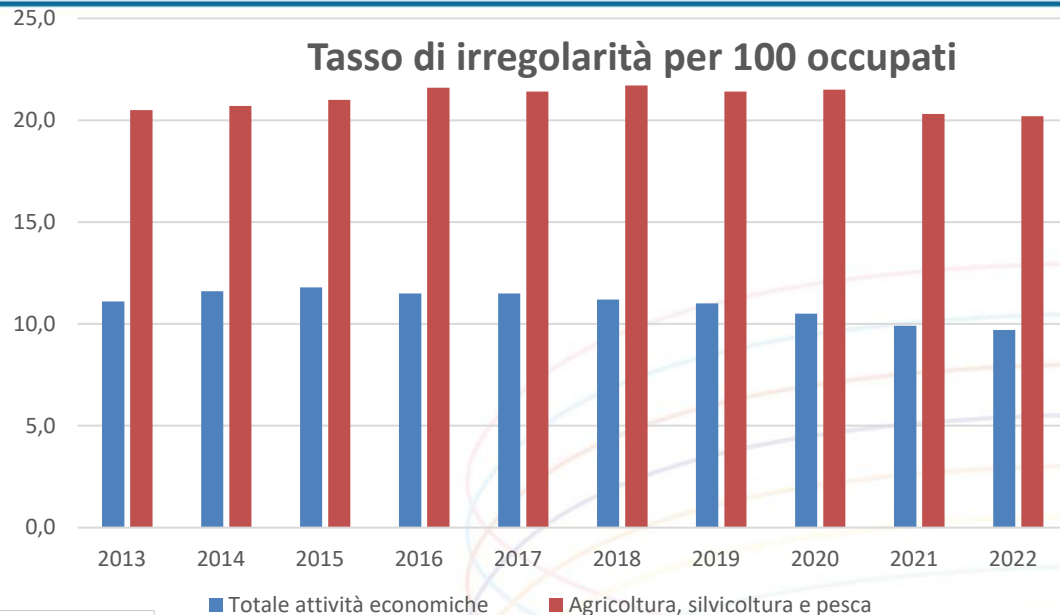
**Mediamente il reddito per settimana lavorata per l'operaio agricolo è il 77% di quello medio**

**Per 22 settimane lavorate  
Contro 43 della media  
(nel 2014 erano 18 contro 43)**

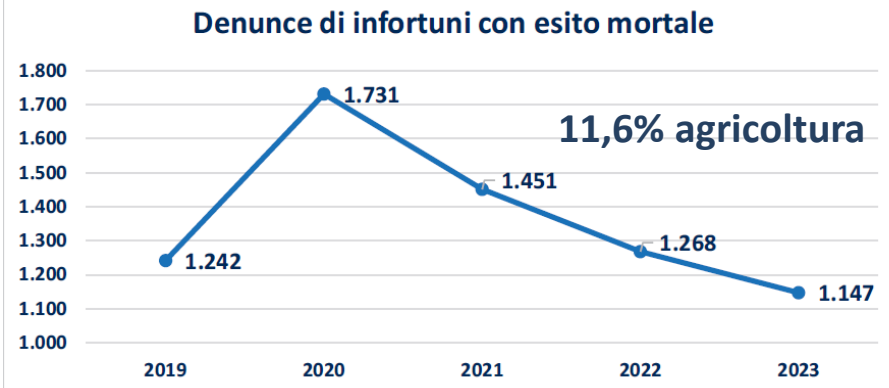
Fonte: INPS, Osservatorio lavoratori dipendenti e indipendenti

## Sicurezza economica e sicurezza fisica

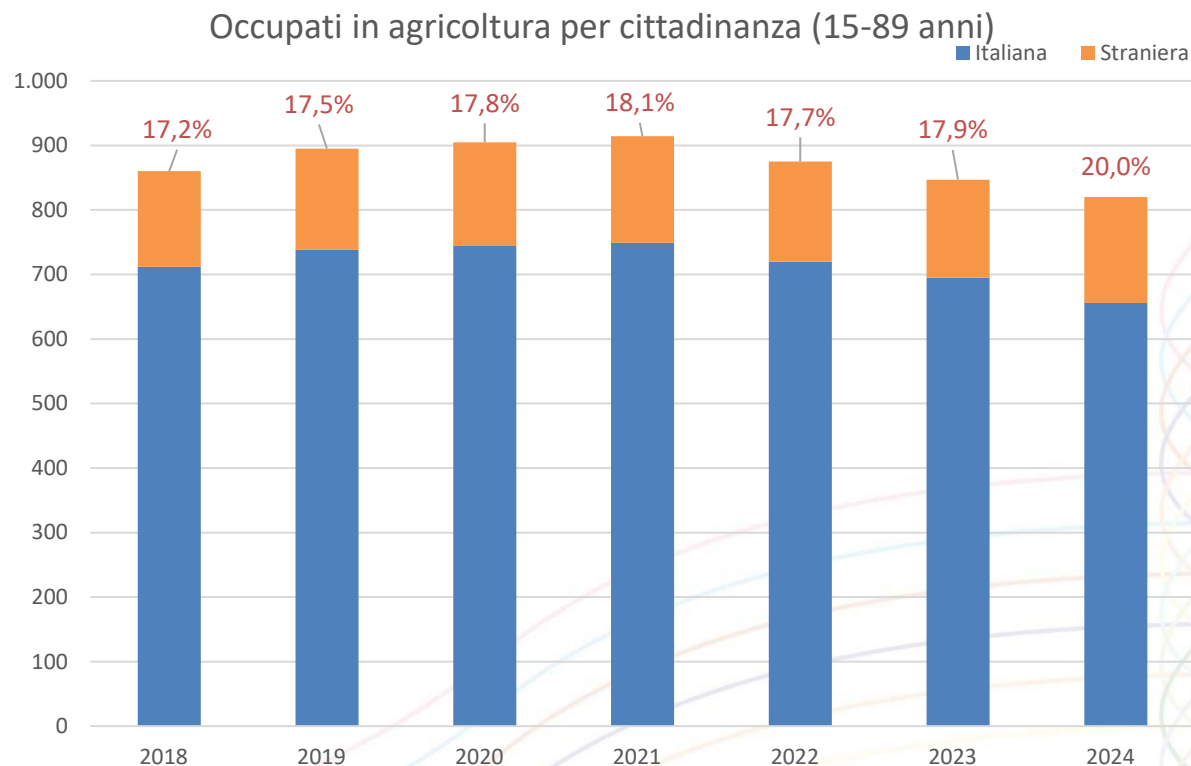
In particolare il tasso di irregolarità per i dipendenti in **agricoltura è pari al 30%** (totale economia 9%)  
ISTAT: Conti nazionali



Occupati in agricoltura nel 2023 erano 3,8%



Fonte: INAIL, Relazione annuale 2023



Nel 2024

L'incidenza residenti con cittadinanza non italiana nella popolazione **9%**

Nell'economia complessiva occupati/e con cittadinanza non italiana **10,5%**

Fonte: Istat, rilevazione sulle forze di lavoro

Dagli anni '90 l'INEA, ora CREA, realizza un'indagine sulla presenza dei lavoratori stranieri

Periodicità biennale

## METODOLOGIA

Partendo dall'analisi delle informazioni quantitative provenienti dalle fonti

ISTAT Censimento agricoltura, Rilevazione sulle forze di lavoro, contabilità nazionale

INPS, diversi osservatori: sugli stranieri, sul mondo agricolo, sui lavoratori dipendenti e indipendenti

le interviste completano e chiariscono il quadro informativo anche allo scopo di individuazione di suggerimenti di politica per migliorare la sostenibilità sociale dell'agricoltura italiana

**Rapporto 2024** in particolare due questioni

**L'emergenza sanitaria ha costituito un fattore di discontinuità sull'impiego di manodopera straniera in agricoltura?**  
Impatto debole: in alcuni casi qualche riferimento a una maggiore meccanizzazione; al ricorso a cooperative di lavoro

**La prospettiva degli obblighi di condizionalità sociale potrebbe avere effetti sull'impiego di manodopera straniera?**  
Ancora molto prematuro per avere una percezione concreta



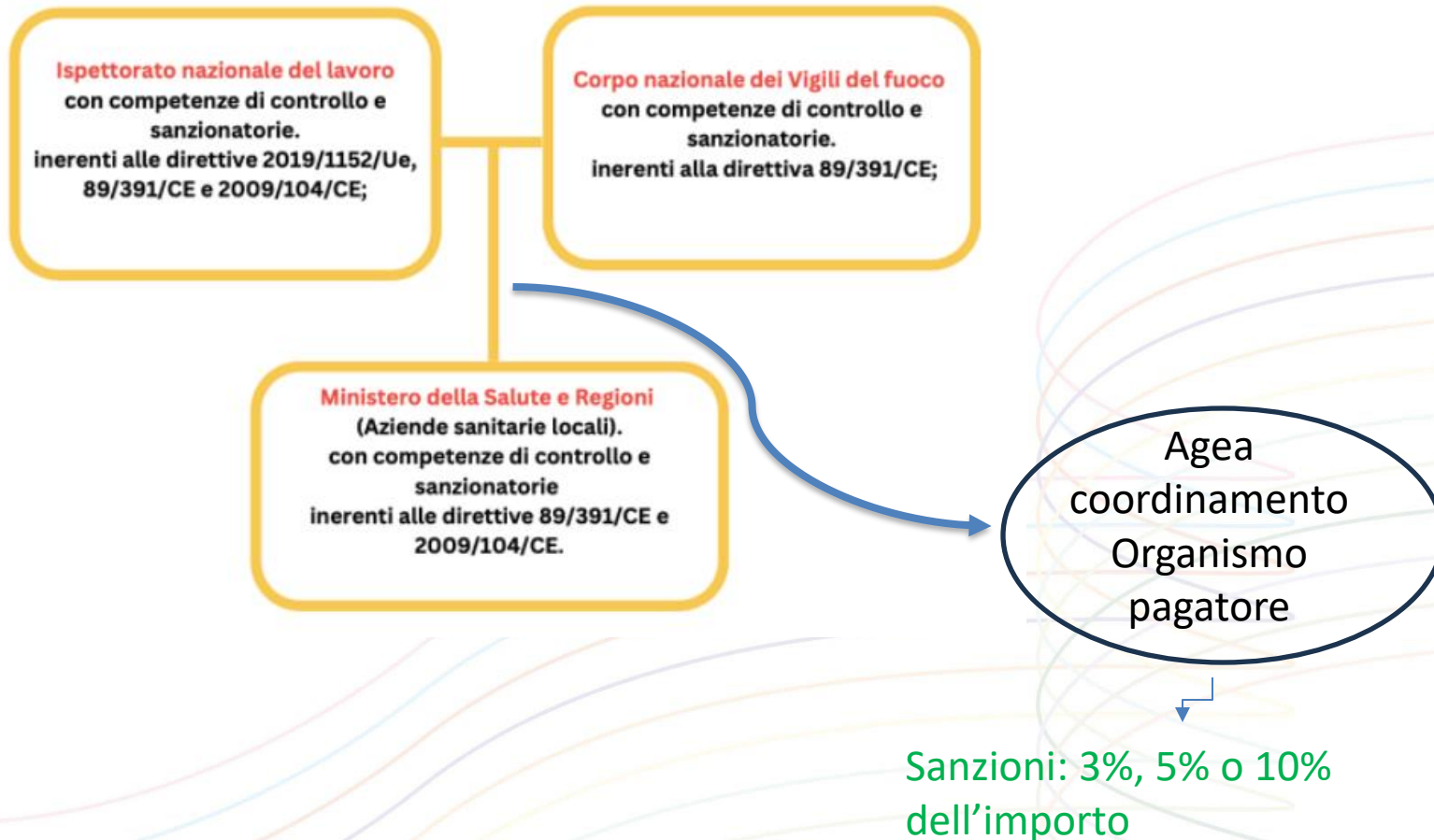
Introdotta nelle PAC 2023-27 con l'articolo 14 del regolamento (UE) 2021/2115 prevede una riduzione di quanto percepito in caso di violazione delle norme comunitarie elencate all'allegato IV, relative a due ambiti:

### OCCUPAZIONE

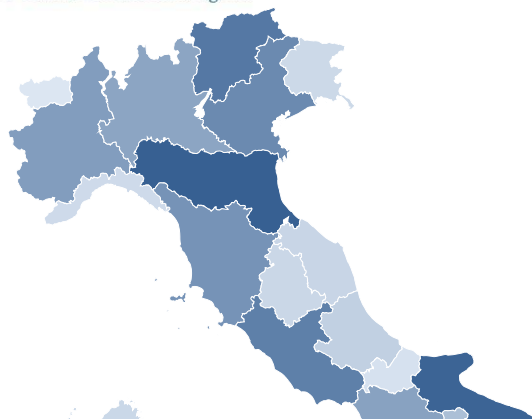
- Condizioni di lavoro trasparenti e prevedibili [Direttiva 2019/1152](#) (artt. 3, 4, 5, 6, 8, 10, 13) riguardano l'obbligo e le modalità di formalizzazione del rapporto di lavoro e la formazione obbligatoria

### SALUTE E SICUREZZA

- Misure volte a promuovere il miglioramento della sicurezza e della salute dei lavoratori [Direttiva 89/391/CEE](#) (artt da 5 a 12) gestione del rischio, prevenzione e sicurezza del lavoratore
- Requisiti minimi di sicurezza e di salute per l'uso delle attrezzature di lavoro da parte dei lavoratori [Direttiva 2009/104/CE](#) (artt. Da 3 a 9) adeguatezza attrezzature e preparazione dei lavoratori al loro impiego



Sospensione dei benefici in caso di procedimento per Intermediazione  
illecita e sfruttamento del lavoro art 603-bis del codice penale

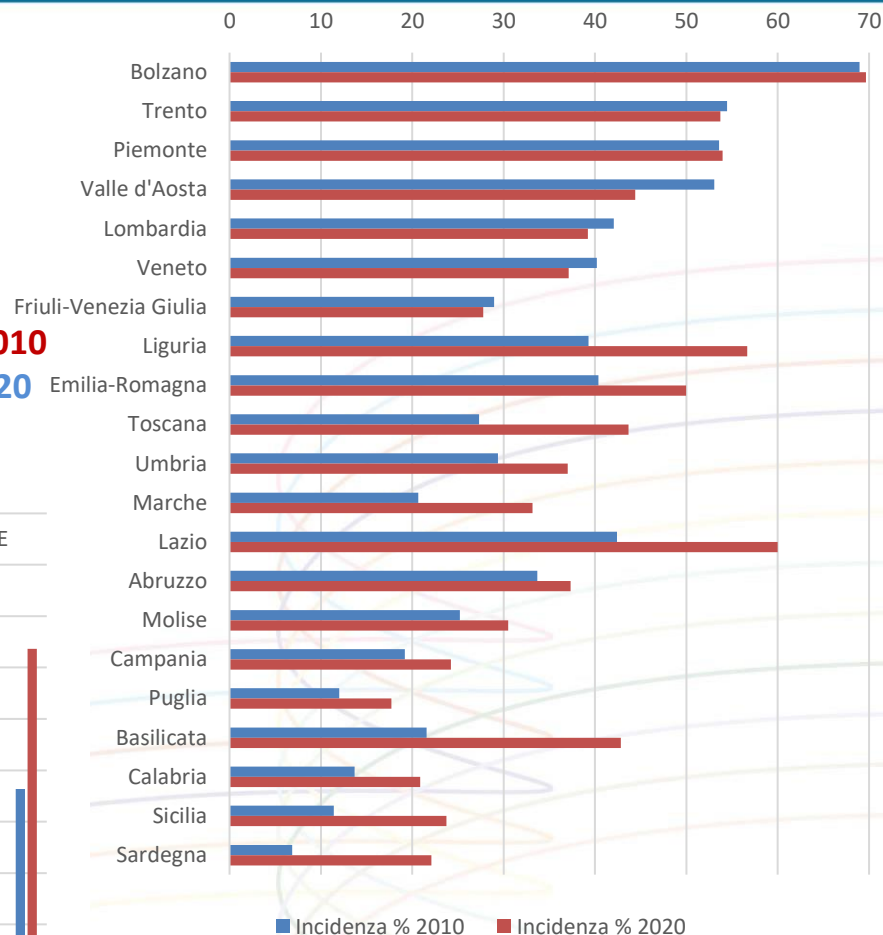
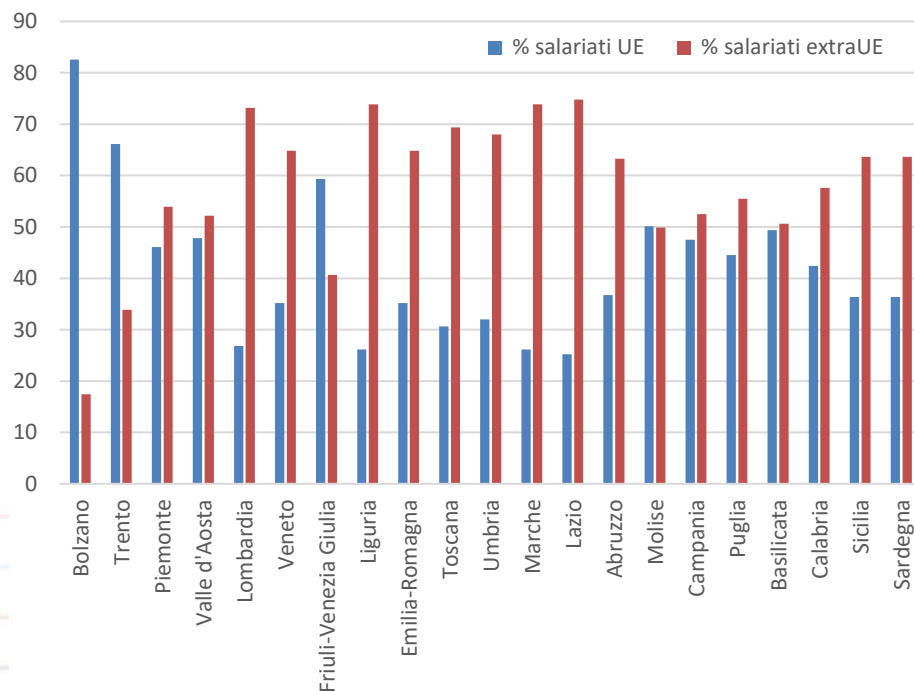


Manodopera  
salarziata straniera

48.601

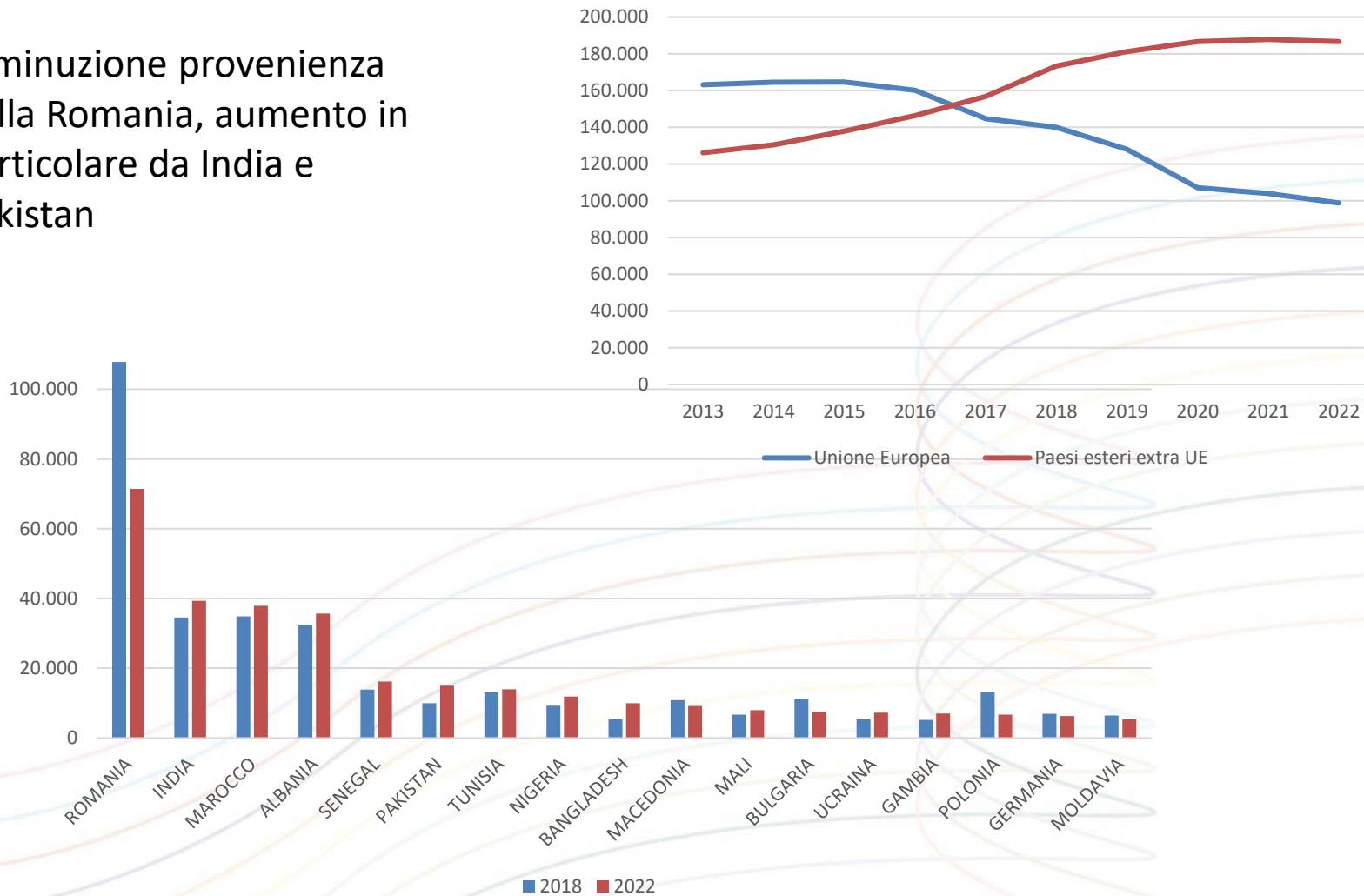
719

**Da 233.055 nel 2010  
a 425.962 nel 2020**



**Un po' più della metà  
quasi il 60% da paesi terzi**

Diminuzione provenienza dalla Romania, aumento in particolare da India e Pakistan



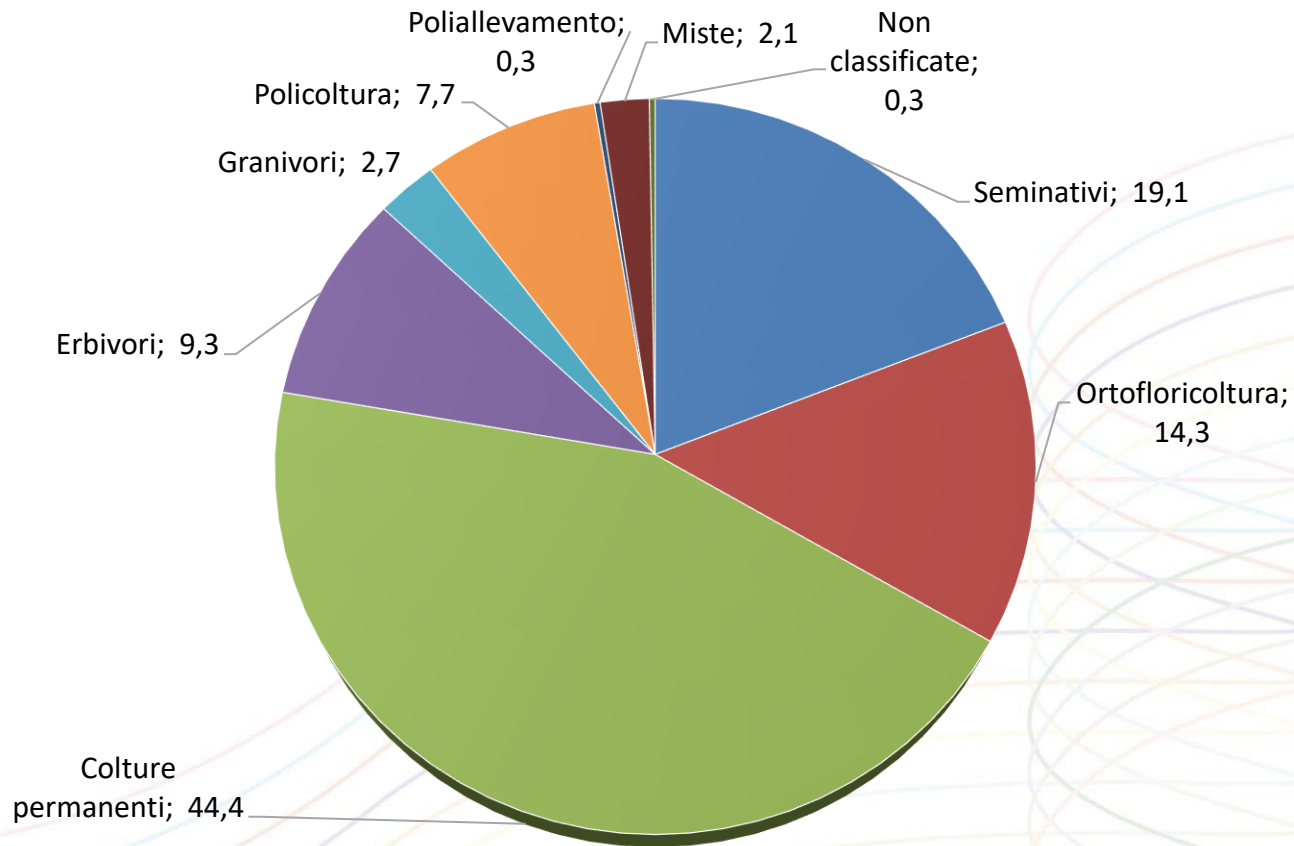
Fonte: INPS, Mondo agricolo

## Un po' meno precari....

Classi di giornate di lavoro	OTD			OTI		
	2018	2022		2018	2022	
<51	349.328	266.929	-24%	5.575	5.731	3%
51-100	173.660	154.502	-11%	4.683	5.338	14%
101-150	239.848	220.240	-8%	3.680	5.251	43%
151-180	157.612	163.606	4%	2.895	3.717	28%
>180	65.739	87.031	32%	87.217	91.900	5%
Totale	986.187	892.308	-10%	104.050	111.937	8%

Fonte: INPS, Mondo agricolo

## Impiegati per lo più ..



Fonte: ISTAT, 7° Censimento dell'agricoltura

Maria Carmela Macrì  
Concetta Cardillo  
Simonetta De Leo  
Ilaria Borri  
Stefano Trione  
Stefan Vladimir Miron  
Rita Iacopo

Nov

Bark

Gab

Fran

Mar

Oria

Antc

Mar

Clau

Antc

Nad

Luca

Carla Basti

Stefano Palumbo

Mariagrazia Rubertucci

Manuela Paladino

Roberta Ciaravino

Giuseppe Panella

Antonio Mosè

Grazia Valentino  
Daniela Napolitano  
Domenica Ricciardi  
Franco Gaudio  
Tatiana Castellotti  
Dario Macaluso  
Gabriella Ricciardi



<https://www.crea.gov.it/web/politiche-e-bioeconomia/-/indagine-lavoratori-stranieri-in-agricoltura>

Grazie dell'attenzione  
[mariacarmelamacri@crea.gov.it](mailto:mariacarmelamacri@crea.gov.it)

Sofia Mannozi: Grafica e  
impaginazione

Benedetto Venuto  
Coordinamento editoriale